

SUN DIGITAL FŰTŐPARTON HASZNÁLATI ÚTMUTATÓ

ELEKTROMOS FŰTŐBETÉT VÍZHŐMÉRSÉKLET SZABÁLYZÓ VEZÉRLŐEGYSÉGGEL

FIGYELMEZTETÉS: A készülék használata előtt figyelmesen olvassa el ezeket az utasításokat

ÁLTALÁNOS INFORMÁCIÓK

Forgalomba hozza: Betatherm Kft. 3527 Miskolc, Sajószigeti út 2.

www.betatherm.hu

ELŐSZÓ

Ez a dokumentum fontos információkat tartalmaz a készülék telepítésével és használatával kapcsolatban.

Annak érdekében, hogy készüléke problémamentesen működjön, nagyon fontos, hogy figyelmesen olvassa el ezeket az utasításokat.

A jelen kézikönyvben közölt utasítások figyelmen kívül hagyása a garanciából való kizárást vonja maga után.

Jól őrizze meg az utasítást ill. minden ehhez kapcsolódó iratot.

BIZTONSÁGI UTASÍTÁSOK

Kérjük, figyelmesen olvassa el az alábbi utasításokat, és figyelmesen tanulmányozza át a képeket.

Helytelen felszereléssel és üzemeltetéssel Önmagát és másokat is veszélyeztetheti és kárt okozhat a termékben, vagy egyéb tárgyokban. Csak akkor szerelje a fűtőpatront, ha az teljesen lehűlt és biztosan nincs áram alatt.

A fűtőpatront mindig a radiátor alsó csonkjába kell beépíteni!



- Soha ne használja a készüléket, ha bármilyen sérülést észlel rajta!
- A készüléket földelt rendszerhez csatlakoztassa (földelt csatlakozóaljzathoz).
- Ne szerelje fel a fűtőberendezést elektromos aljzat alá.
- A fűtőtestet elektromos üzem esetén pontosan meghatározott mennyiségű folyadékkal kell feltölteni, melyet a Betatherm Kft munkatársai végeznek el. Kérdés esetén vegye fel a kapcsolatot az eladóval.
- A fűtőbetét csak folyadék közegben működik. Száraz körülmények között ne kapcsolja be a készüléket!
- Az elektromos fűtés nem játék. 3 év alatti gyermekeket felnőtt felügyelete nélkül nem szabad a készülék közelébe engedni. 3 év feletti gyermekek csak akkor üzemeltethetik a fűtőberendezést, ha azt megfelelően felszerelték és csatlakoztatták. A gyermeket meg kell tanítani a készülék biztonságos kezelésére, és megértetni vele a kockázatokat.
- Ügyeljen arra, hogy a radiátoron száradó textíliákat csak vízben mossák ki, elkerülve az erős vegyszerekkel való érintkezést.

- A kisgyermekbiztonsága érdekében a törülközőtartót úgy szerelje fel, hogy a legalsó cső legalább 60 cm-rel legyen a padló felett.
- A készüléket csak szakképzett szerelő telepítheti a vonatkozó biztonsági előírásoknak és minden egyéb előírásnak megfelelően.
- Minden olyan berendezésnek, amelyhez az eszköz csatlakoztatva van, meg kell felelnie az érvényes előírásoknak.
- Ne használjon hosszabbítót vagy elektromos csatlakozóadaptereket a fűtőelem áramellátására.
- Az elektromos rendszernek, amelyhez a fűtőberendezés csatlakoztatva van, megfelelő, 30 mA-es áram-védelmi és túláramrelével (FI-relé) kell rendelkeznie
- Kérjük, rendszeresen ellenőrizze, hogy a tápkábel nem sérült-e, és hogy a készülék biztonságosan használható-e.
- Ne nyissa fel a burkolatot!
- A készülék kizárólag otthoni használatra készült.
- Ezt a készüléket nem használhatják csökkent fizikai, érzékszervi vagy szellemi képességű, illetve tapasztalattal és tudással nem rendelkező személyek (beleértve a gyerekeket is), kivéve, ha a biztonságukért felelős személy felügyeli őket, vagy nem utasította őket a készülék használatára vonatkozóan.
- Ezt a készüléket 8 évesnél idősebb gyermekek, valamint csökkent fizikai, érzékszervi vagy szellemi képességű, illetve tapasztalattal és tudással nem rendelkező személyek használhatják felügyelet alatt, vagy ha a készülék biztonságos használatára vonatkozó utasításokat kaptak, és megértették az ezzel járó veszélyeket. Gyermekek nem játszhatnak a készülékkel. A tisztítást és a felhasználói karbantartást gyermekek nem végezhetik felügyelet nélkül.
- Ha a tápkábel megsérült, szakképzett személynek ki kell cserélnie.
- Az eszköz beszerelése vagy eltávolítása előtt győződjön meg arról, hogy le van választva az áramforrásról.
- Ne szerelje szét készüléket – a belső alkatrészekkel való bármilyen beavatkozás érvényteleníti a garanciát.
- Rendszeresen ellenőrizze a készüléket, hogy nem sérült-e, hogy biztosan használható legyen.
- A készüléket tisztítás és karbantartás közben le kell választani a hálózatról.

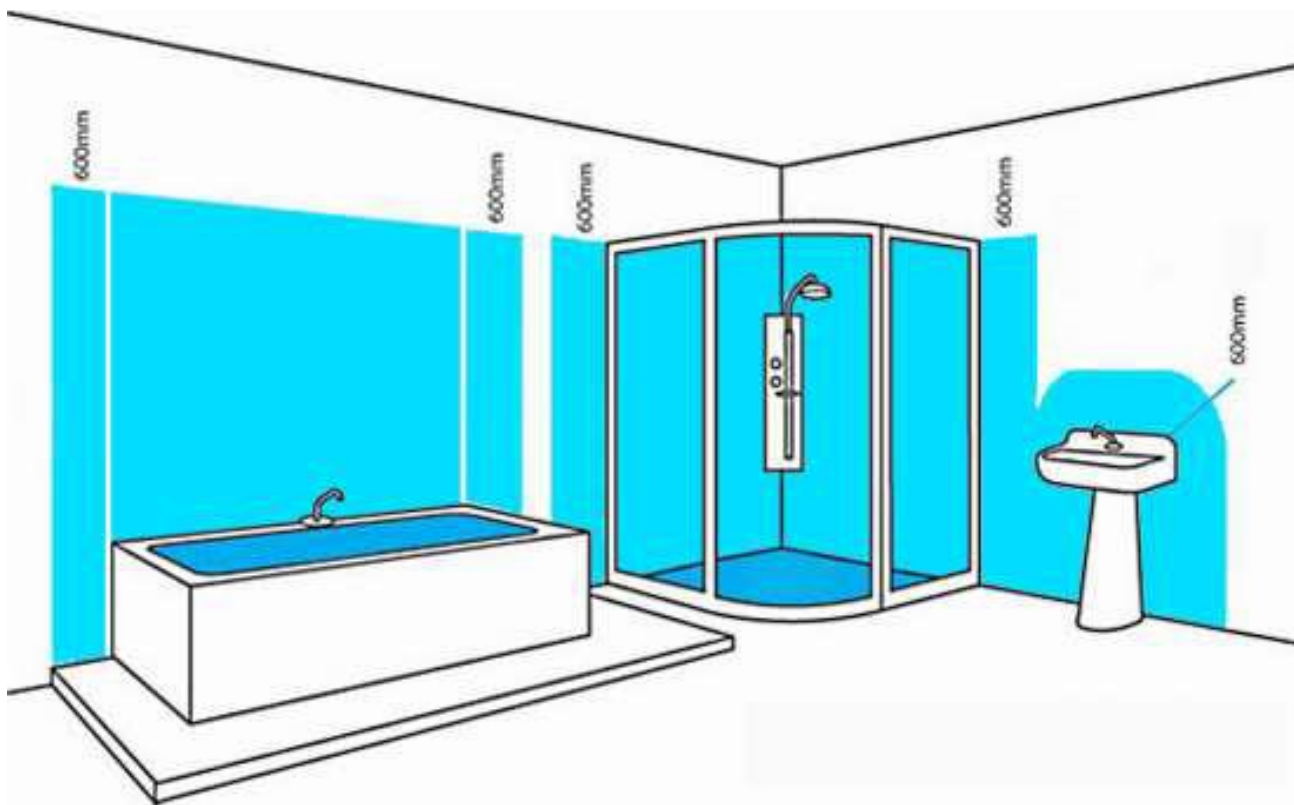
A KÉSZÜLÉK RENDELTETÉSSZERŰ HASZNÁLATA

A SUN DIGITAL fűtőpatron egy a radiátorba beépíthető részegység és nem alkalmas arra, hogy önállóan üzemeltessék. A termék arra szolgál, hogy egy megfelelő speciális folyadékkal feltöltött radiátort (törölközőszárítóba vagy más, erre alkalmas radiátorba) alkalmassá tegyen az elektromos üzemeltetésre.

Az elektromosan üzemeltetett radiátor a szoba hőmérsékletének temperálására és/vagy törölközők szárítására szolgál. A fent leírtaktól eltérő vagy bármely azon túlmenő használat nem rendeltetésszerűnek minősül.

A radiátorok feltöltését és a fűtőpatron beépítését KIZÁRÓLAG A BETATHERM Kft. végezheti, ellenkező esetben garanciális felelősséget nem tudunk vállalni.

*A termék használatakor figyelni kell venni, hogy a termék védettsége (IP) összhangban legyen a radiátor üzemeltetési helyének védettségi követelményeivel és az elektromos védőzónákkal. **A radiátorokat tilos a zuhanyzók, kádak, medencék, piszoárok, wc-k közvetlen permetezési területén elhelyezni.***




TECHNIKAI INFORMÁCIÓK

Megnevezés	Sun Digital fűtőbetét
Elektromos hálózat	230 V / 50 Hz
Teljesítmény	300, 600, 900 W
Érintésvédelmi osztály	Class I
Csatlakozó	G 1/2"
Érintésvédelmi besorolás	IP44
Tanúsítvány	A termék megfelel a 2014/30/EU elektromágneses kompatibilitási irányelvnek és a 2014/35/EU kiefeszültségű irányelvnek, ennek megfelelően CE-jelöléssel rendelkezik.

A FŰTŐELEM EGYSÉG FELÉPÍTÉSE

A komplett egység fűtőelemet és vezérlő egységet tartalmaz.



1. Fűtőelem
2. Vezérlő egység
3. Elektromos vezeték

AZ ELEKTROMOS TÖRÖLKÖZŐSZÁRÍTÓ RADIÁTOR:

Ebben az esetben a radiátor csak a fűtőelemről működik, nem csatlakozik a központi fűtési rendszerhez.

Feltöltéshez gyárilag víz és fagyálló folyadék megfelelő koncentrációjú keverékét használjuk. Amennyiben bármilyen oknál fogva kifolyik a fűtőközeg a radiátorból, húzza ki az elektromos hálózatból a fűtőbetétet és a kifolyt folyadékot törölje fel. Ügyeljen rá, hogy a fagyálló keverék szembe és szájba ne kerüljön, bőrrel való érintkezés esetén bő vízzel mossa le.

A radiátor túl sok folyadékkal való feltöltése az elfogadható nyomás túllépéséhez és a törölközőtartó vagy a fűtőelem károsodásához vezet, soha ne töltsön folyadékot a radiátorba.

A fűtőelemet nem szabad vízszintesen felszerelni vagy lefelé fordítani.



A törölközőtartót úgy kell felszerelni, hogy a kapcsolókat és egyéb kezelőszerveket ne érinthesse meg a kádban vagy zuhanyzóban tartózkodó személy.

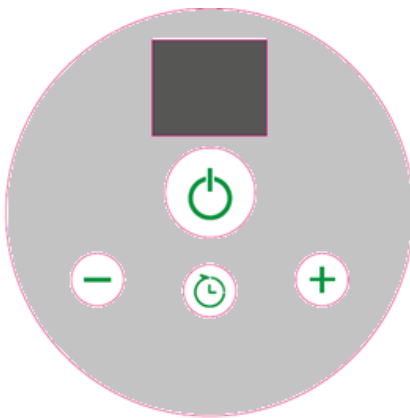
-FIGYELMEZTETÉS: A kisgyermekbiztonsága érdekében a készüléket úgy kell felszerelni, hogy a legalacsonyabb fűtőcső legalább 600 mm-rel a padló felett legyen.

HULLADÉKKEZELÉS



A termék tartalmaz olyan anyagokat, melyek károsak a környezetre, ezért ne dobja a háztartási hulladékok közé. Adja le egy elektromos- vagy elektronikai hulladékkezelő helyen.

A SUN DIGITAL FŰTŐPATRON VEZÉRLÉSE



Be/Kikapcsolás

Víz hőmérséklet állítása (10°C - 70 °C között)

Időzítő beállítása 1 és 5 óra közötti időtartamban

Az időzítő 1 és 5 óra között állítható be az időzítő gomb ismételt megnyomásával. Az időtartam minden alkalommal megváltozik, amikor megnyomja az időzítő gombot. Az időzítés törléséhez válassza a nullát (0).

Az időzítő beállítása után (1 órától 5 óráig) egy villogó pont jelenik meg a kijelzőn a két szám között. Azt mutatja, hogy az időzítő működik.

Áramkimaradás esetén a készüléket újra be kell állítani.

GARANCIA

A termék jótállási ideje a vásárlástól számított 24 hónap

Bármilyen reklamációt a vásárlást igazoló dokumentum bemutatása után kezelünk. A gyártónak jogában áll visszautasítani bármely igényt a fenti dokumentumok bármelyikének benyújtásának hiányára hivatkozva.

A garancia nem vonatkozik azokra a hibákra, amelyek a következőkből származnak:

- helytelen beszerelés (ha nem a Betatherm Kft. végezte a beszerelést), használat vagy szétszerelés,
- a fűtőelem nem megfelelő célra történő használata

HIBAKÓDOK

Kód	Kiváltó ok	Mit tegyünk
E01	Lehetséges, hogy a hőmérséklet érzékelő kábele nincs csatlakoztatva, vagy a fűtőelem meghibásodott.	A terméket alaphelyzetbe kell állítani. Ha a hiba továbbra is fennáll, a terméket ki kell kapcsolni, és lecsatlakoztatni a hálózatról.
E02	Ez a hiba akkor fordul elő ha a termék rendellenesen hirtelen felmelegszik. Az elektronikus vezérlőegység megsérülhetett. A fűtőelem meghibásodott. Az elektromos hálózat feszültségváltozása hatással lehet az egységre.	A terméket alaphelyzetbe kell állítani. Ha a hiba továbbra is fennáll, a terméket ki kell kapcsolni, és lecsatlakoztatni a hálózatról.