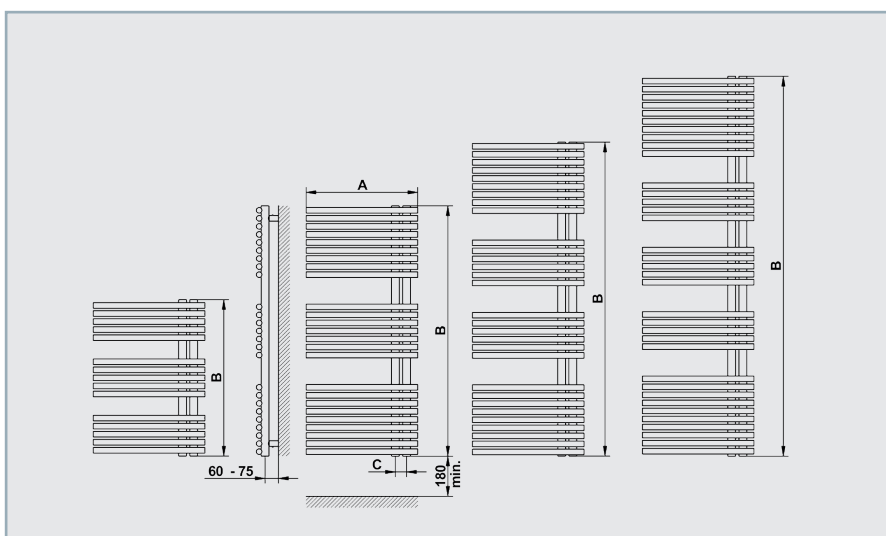






A Phoenix modell az új generációs fürdőszobai radiátorok jellegzetes képviselője, amely egyre nagyobb népszerűségnek örvend a különleges kialakítást kedvelők körében. A gyűjtőcsövek jobb és baloldalon is elhelyezkedhetnek.

HP

PHOENIX



ÜZEMI NYOMÁS: 10 BAR - CSATLAKOZÁS: 50MM-ES 1/2" KÖZÉPCSATLAKOZÁS - SZIMMETRIKUS ÁTFORDÍTHATÓ KIALAKÍTÁS

HP PHOENIX	szélesség A	magasság B	kötéstáv C	teljesítmény		súly	térfogat	csőszám
	mm	mm	mm	W (75/65/20 °C)	W (55/45/20 °C)	kg	dm ³	db
HP 50680	500	700	50	346	179	12	4,1	15
HP 60680	600	700	50	402	208	14	4,7	15
HP 50110	500	1120	50	578	298	20	7,1	25
HP 60110	600	1120	50	672	347	22	8,1	25
HP 50140	500	1405	50	695	359	24	7,7	30
HP 60140	600	1405	50	807	417	26	8,9	30
HP 50170	500	1700	50	812	419	27	9,6	35
HP 60170	600	1700	50	942	486	30	11,0	35